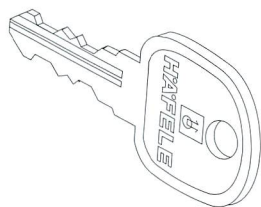


サイモ3000 マスターキー

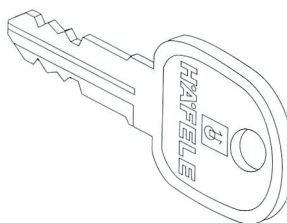


- 材質 / Material
真鍮
- 仕上げ / Finish
ニッケル

入数

1

サイモ3000 リムーバルキー



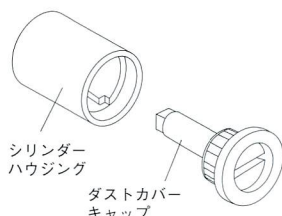
- 材質 / Material
真鍮
- 仕上げ / Finish
ニッケル

入数

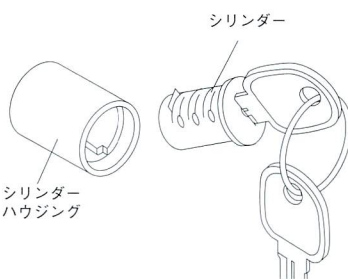
1

シリンダーの取付け、取外し方法

取付け



1.ダストカバーキャップをハウジングから取り外します。



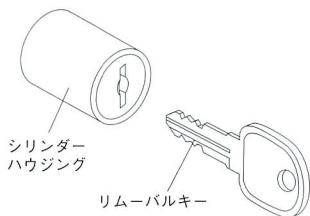
2.オリジナルキーをつけたままのシリンダーをハウジング内に挿入します。



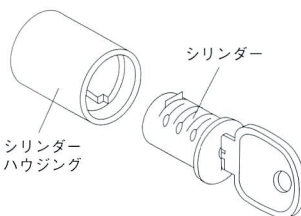
3.軽く押した後キーだけ抜けばセット完了。

取外し

シリンダーはリムーバルキーを使用しないと外せません。



1.シリンダーにリムーバルキーを挿入します。



2.リムーバルキーを挿入したまま回さずにそのままシリンダーを引き抜きます。