

トルエノは、合わせガラスを使用したアルミフレーム引戸です。
 ガラスの間にファブリックや、STAGデザインシートを挟み込むことで、
 かつてない高級感漂う空間を演出することができます。
 レールには、ソフトクローズシステムが組み込まれていますので、静かで安全な開閉動作が可能です。

トルエノ

アルミスライディングドア

【仕様】

材 質

枠 材: アルミニウム
 ガラス: 合わせガラス

仕 上

枠 材: アルマイト処理 ブラック
 ガラス: 透明(布地、STAGデザインシートを挟み
 込めます。)

※布地の種類は、ご相談下さい。

※STAGデザインシートは、P.16-P.19をご参照ください。

扉最大重量: FD-80-H仕様 80kg以下

※扉幅784~1200mm

アルトロ仕様 40kg以下

※扉幅650~783.5mm以下

扉最大サイズ: DW1200×DH2400

アルミ色バリエーション

アルマイト処理



ブラック



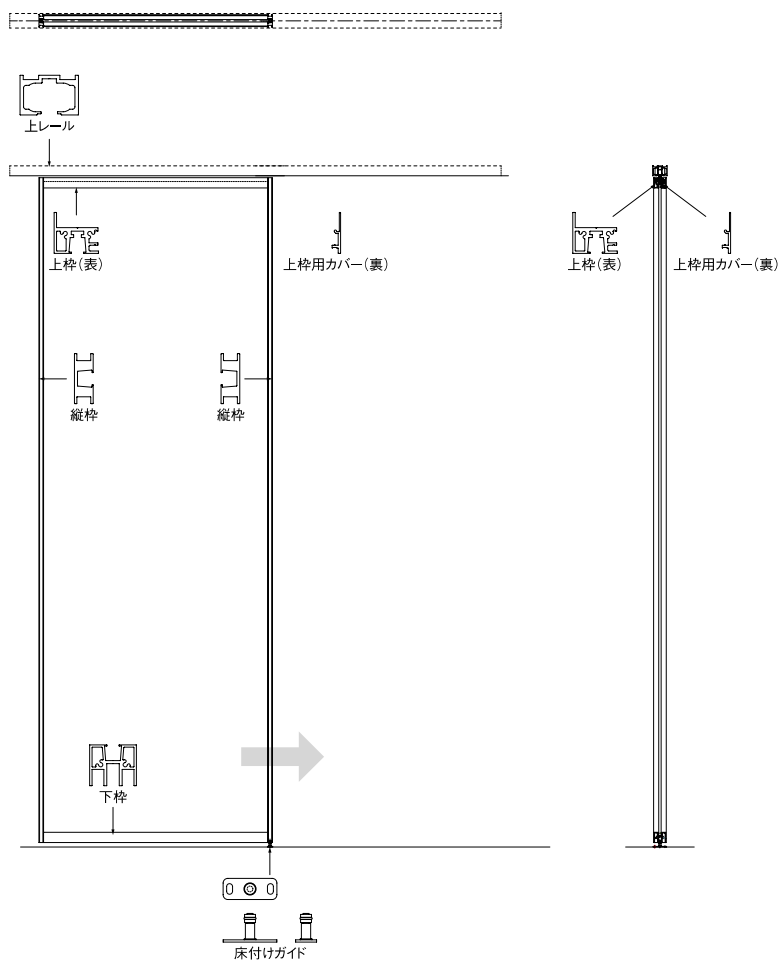
シャンパン

※受注色になります。

【トルエノの特徴】

- 合わせガラスを使用しているので、破損しても飛び散らず安全です。
- ガラスの間に様々な種類の布地を挟み込むことができます。
- ガラスの間に、500種類以上ある「STAGデザインシート」を挟み込むことができます。
 また、お客様のオリジナルデザインシートを入れて作ることもできます。
- 開け閉め両方向で、ソフトクローズ機能が働きます。

形状図



TRUENO トルエノ

□バリエーション

1枚引き戸




2枚引き違い戸



3枚引き違い戸



2枚引き分け戸



3枚引き込み戸



4枚引き分け戸



※その他の納まりについてはお問い合わせください。

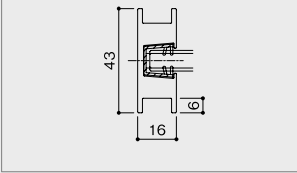
[形状図]

(FD-80-H仕様)

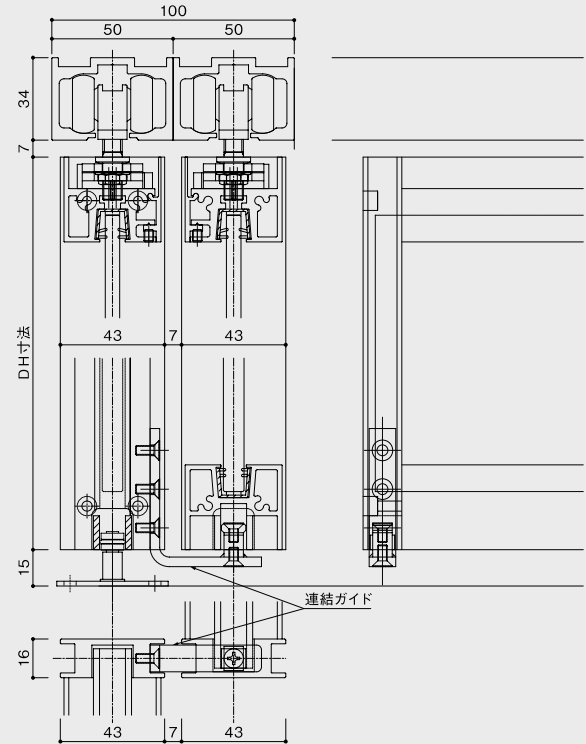
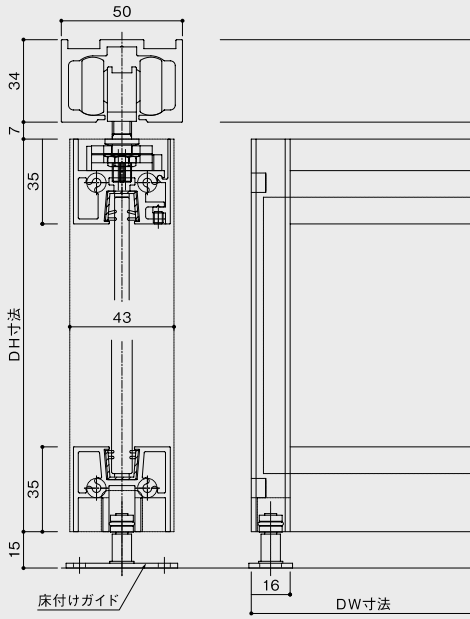
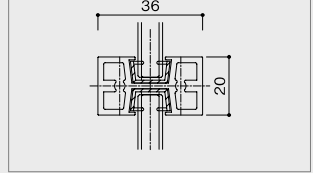
DW784mm~1200mmまで

最大80kg以下

中棧納まり図



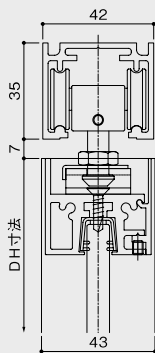
中棧納まり図



(アルトロレール仕様)

DW650mm以上DW783.5mm以下

最大40kg以下



[断面図]

